

# CÁNULA ALTO FLUJO

**INNOVO**

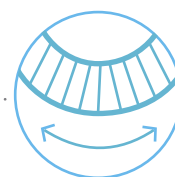
Asistencia respiratoria demostrada.

**Especificaciones:**

- La exclusiva cánula nasal de INNOVO con orificios anchos administra una gran variedad de flujos de gas a las fosas nasales.
- Las cánulas nasales suaves y flexibles favorecen la comodidad y el cumplimiento del paciente.
- La correa para la cabeza completamente ajustable se coloca con comodidad sobre las orejas del paciente.
- El tubo de la interfaz ligero y flexible permite la libertad de movimientos.




Cánulas nasales  
Adaptables



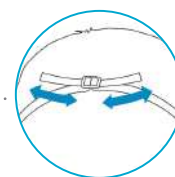
Tubo Flexible  
y Adaptable

**Especificaciones:**

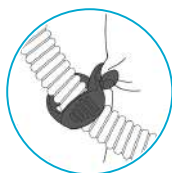
- 1 - SELECCIONE EL TAMAÑO ADECUADO. LAS CANULAS NASALES NO DEBEN SELLAR LAS FOSAS NASALES. DEBE QUEDAR UN ESPACIO LIBRE VISIBLE ALREDEDOR DE CADA CÁNULA.
- 2 - AJUSTE LA CORREA PARA LA CABEZA.
- 3A - ASEGÚRESE DE QUE EL CLIP DE LA CORREA PARA LA CABEZA ESTÁ BIEN ACOPLADO, PARA EVITAR QUE LA CÁNULA SE SALGA DE LAS FOSAS NASALES.
- 3B - LA CÁNULA PUEDE DESPRENDERSE SI NO SE UTILIZA CON EL CLIP DE LA CORREA PARA LA CABEZA.



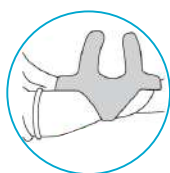
CONECTOR DE TUBO  
PARA HUMIDIFICADOR



CORREA REGULABLE  
PARA MAYOR AJUSTE



CORREA REGULABLE  
PARA MAYOR AJUSTE



CÁNULA NASAL  
DESPRENDIBLE